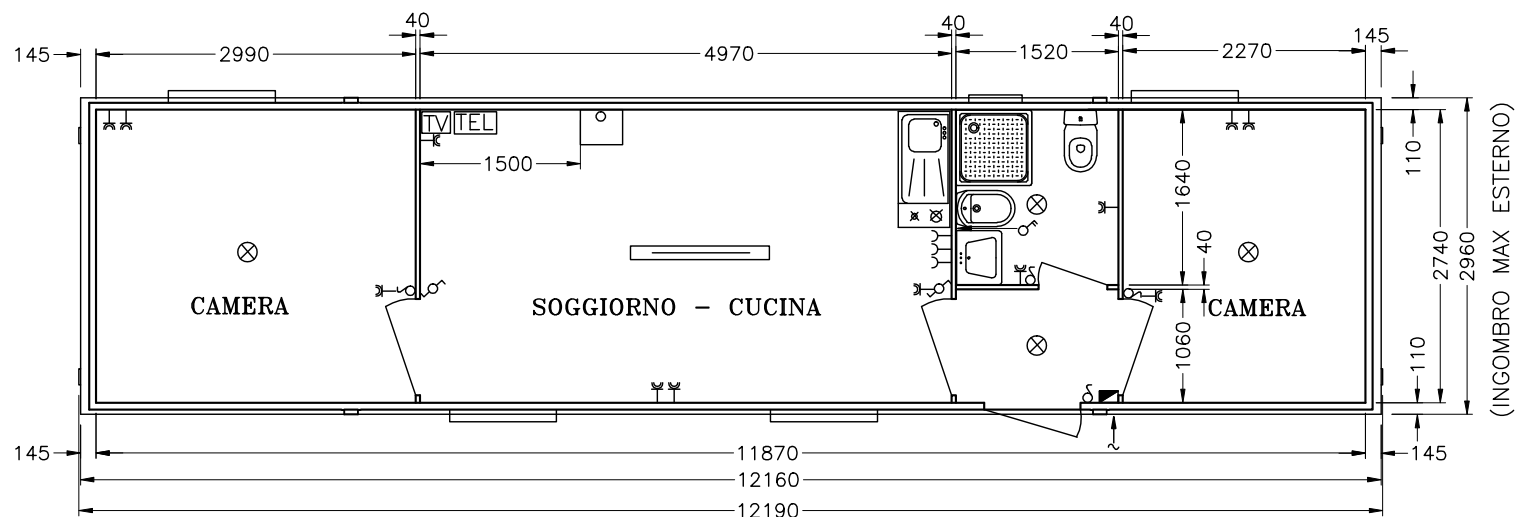













DISTRIBUZIONE IMPIANTO ELETTRICO



LEGENDA

-  PRESA 10-16 A.
-  PRESA 16 A.
-  PLAFONIERA A SOFFITTO 60 W.
-  NEON 1 X 36 W.
-  INTERRUTTORE SEMPLICE
-  DEVIATORE
-  INGRESSO CORRENTE
-  QUADRO ELETTRICO GENERALE
-  INTERRUTTORE PER PRESA INTERBLOCCATA ALLACCIO BOILER
-  PRESA TELEVISIONE
-  PRESA TELEFONO

PRELIMINARE

25/03/09	0	MS	SB	RP		
DATA	REV.	DIS.	CONT.	VERIF.	DESCRIZIONE	
CLIENTE / CUSTOMER PROTEZIONE CIVILE (RM)					SCALA 1:50	FORMATO A3
ORD. N. //					COMM. N. //	N. / N.
OGGETTO / OBJECT MODULI STANDARD DI PROTEZIONE CIVILE IMPIANTO ELETTRICO					NEW HOUSE S.p.A.	
DIS. N. / DWG. N. IMP. ELETTRICO 12M.					VIA DORDONE, 41 FELEGARA (PARMA) - ITALY TEL. 0525/431660 (6 LINEE) FAX 0525/431690 (2 LINEE) E-MAIL: newhouse@rsadvnet.it http://www.newhouse.it	
NOTE PER L'ESECUZIONE:						
- QUOTE SENZA TOLLERANZA ± 1 MM. ESCLUSO FORATURE ± 1/10 MM.						
- PENDENZE NON INDICATE = 1%						
ATTENZIONE: NEW HOUSE S.p.A. PERSEGUIRA' A NORME DI LEGGE L'USO NON AUTORIZZATO DI QUESTO DISEGNO NEW HOUSE S.p.A. WILL PROTECT ITS RIGHTS ACCORDING TO CORRENT RULES FOR ANY UNAUTHORIZED USE OF THIS DRAWING						